

**AND** 爱安德  
A&D Medical

爱肩乐 iShoulder

# 肩部按摩器

## 产品说明书

### UP-101



**AND** 爱安德  
A&D Medical  
爱肩乐 iShoulder

经营企业:爱安德技研贸易(上海)有限公司  
经营地址:上海市浦东大道138号永华大厦21楼A室  
服务热线:400-656-8687  
生产企业:深圳市斯立普科技有限公司  
生产地址:深圳市宝安区松岗街道东方大田洋工业区  
电 话:0755-82773667

# 目 录

注意事项.....	1
使用禁忌.....	2
部件说明.....	3
产品特点及功效.....	4
使用状态参考图.....	4
功能键及操作说明.....	5
使用指南.....	6
维护与保养.....	6
故障排除.....	7
产品规格.....	8
环境条件.....	8

## 产品规格

产品型号: UP-101  
 主体尺寸: 760X480X65mm  
 净重: 2.85Kg  
 输入电压: AC220V-50HZ  
 输入功率: 75W  
 生产企业: 深圳市斯立普科技有限公司  
 生产地址: 深圳市宝安区松岗街道东方大田洋工业区

## 环境条件

### 运输和储存环境

湿度:  $\leq 85\%$   
 温度:  $0^{\circ}\text{C}-60^{\circ}\text{C}$   
 大气压: 50Kpa-106Kpa





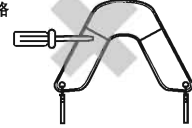

### 工作环境

湿度:  $\leq 85\%$   
 温度:  $0^{\circ}\text{C}-40^{\circ}\text{C}$   
 大气压: 86Kpa-106Kpa

## 注意事项

感谢您选购爱安德肩部按摩器UP-101。在您使用本产品之前，请仔细阅读此使用说明书，以掌握正确的使用方法，阅读时请特别注意安全事项及使用禁忌部分。

### 安全事项

<p>➤ 在任何状况下请勿将产品背面的拉链拉开,及触摸产品内部部件</p> 	<p>➤ 电子开关请勿用水冲洗</p> <ul style="list-style-type: none"> <li>• 容易造成绝缘不良漏电、短路等危险。</li> </ul> 
<p>➤ 产品在开机或使用中,需要有人在场,如长时间不使用或人员离开外出,请拔出电源。拔出电源时,请拿住电源插头,切勿直接拉扯电线,以免发生意外。</p> <ul style="list-style-type: none"> <li>• 待机状态时,机器仍处于通电状态,可能会出现漏电状况,造成火灾。</li> </ul> 	<p>➤ 电源线或插头破损时禁止使用</p> <ul style="list-style-type: none"> <li>• 容易发生触电、短路、火灾等危险。</li> </ul> 
<p>➤ 不可对产品喷洒挥发油、涂料、杀虫剂。</p> <ul style="list-style-type: none"> <li>• 可能会造成触电,火灾等意外。</li> </ul> 	<p>➤ 浴室或湿气重的地方请不要使用</p> <ul style="list-style-type: none"> <li>• 会造成机器绝缘不良。</li> </ul> 
<p>➤ 请勿长时间在太阳光下暴晒。</p> <ul style="list-style-type: none"> <li>• 容易造成机器故障。</li> </ul> 	<p>➤ 请勿任意改造机体结构或更换零件。</p> <ul style="list-style-type: none"> <li>• 请勿任意拆卸机体,容易发生触电短路,火灾等危险。</li> </ul> 
<p>➤ 请勿放置在接近火源及易燃物的地方。</p> <ul style="list-style-type: none"> <li>• 接近火源及易燃物,容易发生故障和危险,是造成变形,变色和破损的原因之一。</li> </ul> 	<p>➤ 使用中请勿让幼儿靠近,易产生危险。</p> 

## 使用禁忌

- 连续使用时间不得超过30分钟；让机器休息20分钟，然后再开机使用为好；
- 未成年人与儿童使用时，应有成人在旁协助使用；
- 使用时若感到身体不适或任何异常，请立即停止使用；
- 使用此按摩锤时应该远离火源等热源；
- 使用完毕后请关闭开关，拔出电源插头；
- 如感觉机体温度过高，请立即停止使用，待其冷却后再开机使用；



**警告！！如有以下症状者，请在使用本产品前咨询医师后再使用。**

- 患有皮肤传染病、水火烫伤、红肿破溃；
- 患有严重内脏病患者；
- 使用心脏起搏器或类似的植入式医疗设备者；
- 患有心脏疾病者；
- 骨骼脆弱或有损伤，尤其是背部骨骼；
- 患有恶性肿瘤；
- 正在接受治疗或身体感到不适者；
- 外科手术后；
- 患有骨质疏松症；
- 患有劳损性背痛；
- 血压不正常者；
- 曾经因为意外或疾病而造成的背脊骨损伤者；
- 处在妊娠期的妇女禁止使用；
- 头痛患者；
- 患有血液循环问题或血栓症的患者。

## 故障排除

问题	原因分析	排除方法
无法开启电源	电源插头松动，接触不良。	请重新插好电源插头 检查产品所示的电压是否与当地电压相符合。
电源指示灯点亮但主机不工作	主机温度过高	请拔下电源让其自然冷却
	产品刚刚完成15分钟按摩，并自动切换至待机状态	如果您想再按摩一次 请再次按下ON/OFF键
产品不工作	产品上放置的物体过重（例如有人站在产品上或有重物放置在产品顶部）	请拔下产品电源插头 移除多余的重量，重新插入电源并将产品开启。
产品过热	已超过产品的安全温度。	拔下产品电源插头并让其冷却，在每次使用之后拔下产品的电源插头
有声音从机体内传出。	此声音是由于产品的机械构造造成的	此声音属正常情况，并不意味着产品的功能出现故障。

## 使用指南

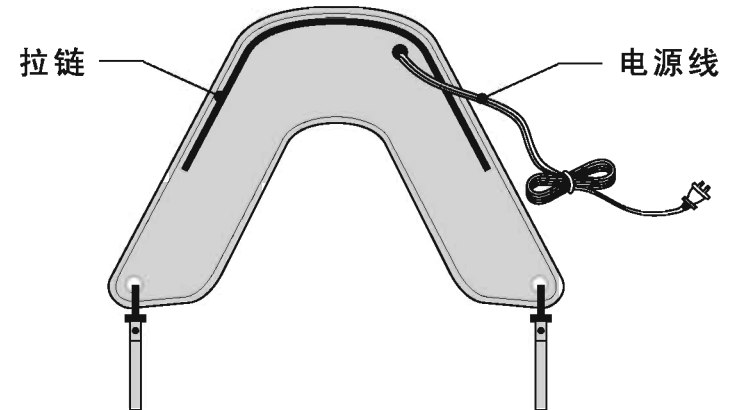
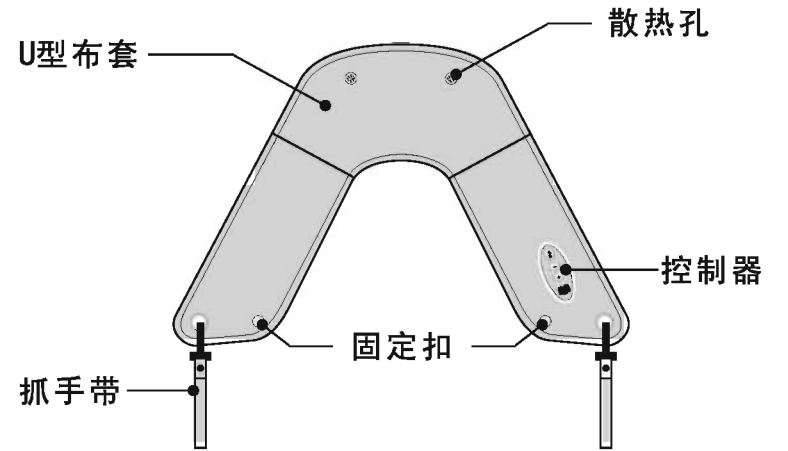
- 每天使用2-3次,每次5-15分钟,将有效消除肩部与背部酸痛;
- 长时间操作计算机或长时间重复使用手臂,使用5-15分钟,让肩背肌肉放松,能有效改善肩背部血液循环,防止肩背部肌肉损伤;
- 每晚临睡前按摩5-15分钟,可松弛大脑神经,消除焦虑及神经衰弱引起的失眠,帮助快速进入睡眠状态;
- 使用时请放松神经闭目养神,以愉快的心情使用它,亦可感受产品的最佳效果;
- 本产品内有温度保护装置,当温度超过安全温度时,主机会自动停止工作,请拔下电源插头,让其自然冷却后再使用。

## 维护保养

- 请勿用尖锐物体接触机体;
- 使用后请将产品置于干燥、阴凉处;
- 使用前,后,请保持机体的洁净,保养时请用洁净的毛巾清洁机体;
- 请勿放置在易爆、化学溶液或潮湿处;
- 请勿将重物放置在机器顶部;
- 切勿将机体浸入水中。

6

## 部件说明



3

## 产品特点及功效

### 产品特点

- 时尚的外形设计；
- 模仿人手锤打按摩，可以为您带来如人手按摩般的享受；
- 温热功能；
- 内设自动及手动按摩程序，按摩器电源开启后即刻进入自动模式工作；
- 操作简单。

### 产品功效

- 缓解因睡眠落枕造成的肩部酸痛；
- 缓解因长年气血循环不畅造成的疼痛；
- 缓解因激烈运动造成的疲劳并可放松肌肉；

## 多部位使用参考图



按摩肩部



按摩背部



按摩臀部

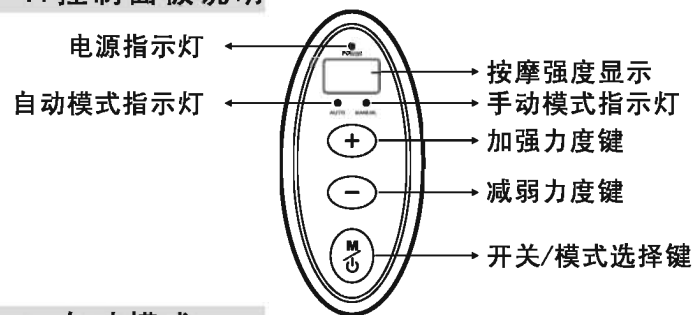


按摩腿部

4

## 功能键及操作说明

### 1. 控制面板说明

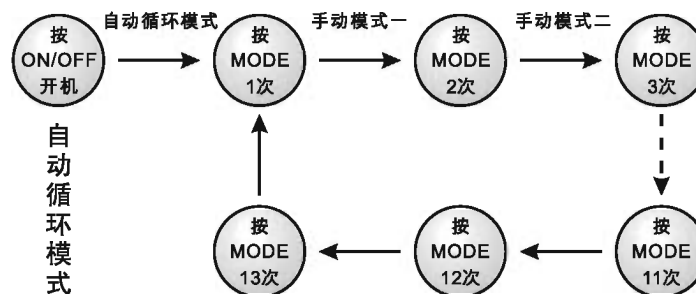


### 2. 自动模式

- 接上电源，蜂鸣器长鸣一声，电源指示灯点亮；
- 长按“开关/模式选择”键约2秒开机，机器将进入自动运行模式，循环运行12种预设的按摩模式，同时自动指示灯“**AUTO**”亮起。

### 3. 手动模式

- 在自动模式状态下，短按“开关/模式选择”键机器将由自动模式转换到手动模式，可依次选择不同的按摩模式，同时手动模式指示灯“**MANUAL**”亮起



5